

Lancement de l'enquête mobilité certifiée Cerema (EMC²) sur le Nord lorrain - septembre 2024 à avril 2025

BAKER Meredith <meredith.baker@grandest.fr>

jeudi 3 octobre 2024 à 17:24 réception

À : BAKER Meredith



Madame, Monsieur,

La Région Grand Est a lancé, avec l'appui de l'Etat, du Conseil Départemental de la Moselle et de nombreux partenaires locaux, y compris le Grand-Duché de Luxembourg, une vaste enquête sur la mobilité quotidienne des résidents du territoire nord lorrain à partir de la fin du mois de septembre 2024. Cette démarche s'inscrit dans un cadre plus large d'enquêtes menées à l'échelle transfrontalière avec une nouvelle enquête Luxmobil au Grand-Duché, une enquête MID (Mobilität in Deutschland) en Allemagne, et une enquête à venir en Belgique.

Pour mener à bien cette démarche, la Région est accompagnée par le Cerema, ainsi que par les Agences d'urbanisme du périmètre d'enquête (Aguram et Agape). L'enquête sera réalisée par la société ALYCE qui a réalisé de nombreuses enquêtes de ce type.

Les données ainsi récoltées permettront :

- d'apporter des solutions aux problèmes de déplacements rencontrés par les populations ;
- d'avoir une vision globale des comportements de mobilité sur un périmètre très vaste ;
- d'évaluer les effets des politiques de transport engagées ;
- d'aider à la construction des offres de mobilité, des infrastructures de transports, des politiques d'urbanisation, etc., répondant aux besoins des résidents ;
- d'améliorer la compréhension des évolutions comportementales observées ces dernières années (COVID, développement du télétravail, renchérissement du coût de la vie, montée en puissance de l'usage du vélo, etc.).

La méthode d'enquête, développée par le Cerema, repose sur un certain nombre de principes qui permettent de comparer les résultats dans le temps et avec d'autres territoires :

- Sélection d'un échantillon représentatif de la population du territoire enquêté ;
- Enquête réalisée soit en face-à-face au domicile des personnes, soit par téléphone ;
- Tous les membres de la famille sont interrogés individuellement dans le cadre du face-à-face. Dans le cas d'une enquête par téléphone, les entretiens ne concernent qu'1 ou 2 membres de la famille selon la taille du ménage ;
- L'enquête dure environ une heure en face-à-face pour un ménage « type » et 20 minutes par personne au téléphone ;
- Le questionnaire porte sur les déplacements réalisés la veille, et sont décrits très précisément ;
- Seuls les jours ouvrables sont enquêtés (lundi au vendredi) ;
- Les questions portent sur tous les modes de déplacements : marche à pied, transports en commun, deux-roues, voiture particulière, etc.

Dans le cas présent, 21 000 personnes seront soumises à cette consultation, dont 7 000 personnes en face-à-face et 14 000 personnes par téléphone, entre fin septembre 2024 et avril 2025. Les ménages qui ont été tirés au sort pour constituer cet échantillon en seront avisés par courrier, et contactés par un enquêteur pour une prise de rendez-vous à leur meilleure convenance.

Afin d'assurer le succès de cette enquête, **nous vous serions reconnaissants de bien vouloir diffuser largement cette information auprès de vos administrés**, par vos moyens de communication habituels (site internet, journal municipal, panneau pocket...). En effet, bien que seuls les ménages sélectionnés soient invités à y répondre, la diffusion de l'information auprès du grand public favorise les taux de réponse des personnes interrogées. Vous trouverez ci-joint un flyer reprenant les informations principales, ainsi que la carte du périmètre concerné.

N'hésitez pas à me contacter pour toute information complémentaire.

Cordialement,
Meredith Baker

Meredith BAKER

Chargée de mission mobilités et territoires

Direction des Territoires, de l'Innovation et des Nouvelles Mobilités

Région Grand Est - Site de Metz
Place Gabriel Hocquard | CS 81004
57036 METZ Cedex 01
+33 (0)3 87 15 86 65



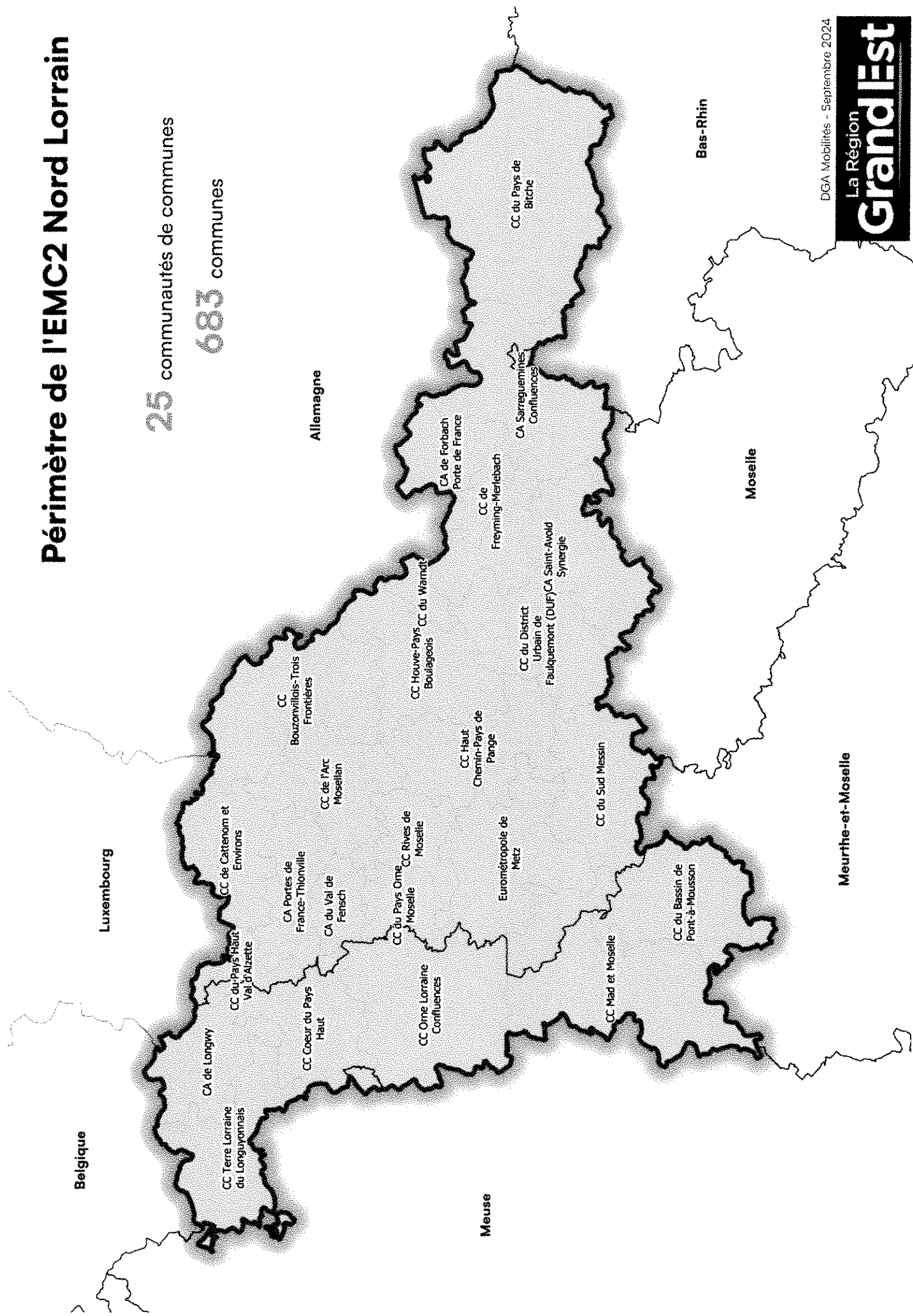
ALSACE
CHAMPAGNE-ARDENNE
LORRAINE



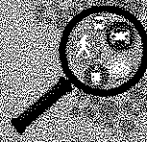
Périmètre de l'EMC2 Nord Lorrain

25 communautés de communes

683 communes



NORD LORRAIN : GRANDE ENQUÊTE EN COURS



EMC²
Enquête Mobilité
Certifiée Cerema

Vous avez été sélectionnés ?

EXPRIMEZ-VOUS !
de septembre 2024 à avril 2025

Vos

de DEMAIN

AUJOURD'HUI

*Une occasion
unique d'être
acteur de la
mobilité
quotidienne
dans le Nord
lorrain*


Le support vous est proposé par la Région Grand Est, réalisation graphique AGURAM

La Région
Grand Est

Moselle
L'Eurodépartement

PRÉFET
DE LA RÉGION
GRAND EST

FRANCE
NATION
VERTE



Financé par
l'Union européenne



LE GOUVERNEMENT
DE LUXEMBOURG
Ministère de la Santé
et des Finances publiques

LE DÉPARTEMENT
DE LA
MEURTHE
ET
MOSELLE

Bassin de
Pont-à-Mousson

Syndicat mixte
du
SUDAM

SCoT Nord54
Syndicat mixte

SCOT
ASSOCIATION TERRITORIALE

ENQUÊTE MOBILITÉ

NORD LORRAINE 2024/2025

POURQUOI

organiser une enquête mobilité ?

- apporter des solutions aux problèmes de déplacements
- adapter l'offre de transports aux besoins


QUI

organise et réalise cette enquête ?

Portée par la Région Grand Est et de nombreux partenaires (Département de la Moselle, État, SCoTs, etc.), dont un financement de 600 000€ sollicité auprès du FEDER, et réalisée par la société Alyce.

COMMENT

cela va-t-il se dérouler ?




EN FACE-À-FACE

- premier contact par téléphone pour une prise de rendez-vous
- entretien à domicile d'environ 1 heure

QUELLES QUESTIONS


va-t-on me poser ?



mes déplacements :
nombre, mode, motif, destination, etc.



mon ménage :
nombre personnes, véhicules, vélos, etc.



PAR TÉLÉPHONE

- un enquêteur appelle pour réaliser l'entretien
- vous convenez d'un rendez-vous ultérieur si besoin



les individus :
âge, niveau d'études, etc.



questions complémentaires :
freins, attentes, satisfactions, etc.

PLUS D'INFOS ICI

www.grandest.fr/actualites/emc2-nord-lorraine